

mon **Carnet**
D'EDGAR
LA SAVANE SAUVAGE

Gratuit dans le cadre de l'abonnement - imprimé en Italie

DIPONGO



Les activités réalisées par les enfants

.....




Les fiches d'activités

LA SAVANNE SAUVAGE

UN GUÉPARD TRÈS RAPIDE


Applique-toi à continuer le pelage de ce guépard selon le modèle puis découpe et assemble chaque partie afin de le reconstituer.



Queue à coller

Pattes avant


Pattes arrière



LA SAVANNE SAUVAGE

UN BÂTON DE PLUIE

Colorie et découpe le patron suivant puis colle-le autour d'un tube de papier essuie-tout. Remplis-le avec du riz, des graines ou des perles et referme l'autre extrémité. Retourne ton bâton de pluie... Il pleut!



ASTUCE!
Pour rendre le bruit de la pluie à la perfection, fabrique une structure à glisser dans ton bâton avant de le refermer:

- 1 Découpe un morceau de papier d'aluminium de 2 fois la taille de ton rouleau.
- 2 Roule le papier sur lui-même et entortille-le pour créer une grosse spirale.
- 3 Insère la spirale, remplis-le de riz et referme le bâton! La spirale va permettre de ralentir la chute des grains de riz pour rendre le doux bruit de la pluie.

www.fairplay.com

LA SAVANNE SAUVAGE

UN MASQUE MAGIQUE

Reproduis en symétrie ce masque invocateur de pluie. Colorie-le et découpe-le. Décore-le avec des plumes, de la corde, du raphia... Attache-y une ficelle en divinité des averses!



Les illustrations du carnet

.....



Les activités du carnet

